

ОТЧЕТ О ФИНАНСОВЫХ РЕЗУЛЬТАТАХ ДЕЯТЕЛЬНОСТИ УЧРЕЖДЕНИЯ

на 1 января 2020 г.

Муниципальное бюджетное дошкольное образовательное учреждение детский сад № 17 города Кирово-Чепецка Кировской области

Обособленное подразделение

Учредитель Администрация муниципального образования "Город Кирово-Чепецк" Кировской области

Наименование органа, осуществляющего полномочия учредителя

Департамент образования администрации муниципального образования "Город Кирово-Чепецк" Кировской области

Периодичность: годовая

Единица измерения: руб.

Форма по ОКУД	КОДЫ
Дата	0503721
по ОКПО	01.01.2020
ИНН	49609646
по ОКТМО	4312119337
по ОКПО	33707000
ИНН	84540718
Глава по БК	4341007902
по ОКЕИ	914
	383

Наименование показателя	Код строки	Код аналитики	Деятельность с целевыми средствами	Деятельность по государственному заданию	Приносящая доход деятельность	Итого
Доходы (стр. 030+стр. 040+стр. 050+стр. 060+стр. 070+стр. 090+стр. 100+стр. 110)	010	100	6 832 157,00	13 930 672,08	6 086 960,76	26 849 789,84
<i>Доходы от собственности</i>	030	120	-	-	-	-
в том числе:						
<i>Доходы от оказания платных услуг (работ), компенсаций затрат</i>	040	130	-	13 926 700,00	6 450 074,84	20 376 774,84
в том числе:						
Доходы от оказания платных услуг (работ)		131	-	13 926 700,00	6 450 074,84	20 376 774,84
<i>Штрафы, пени, неустойки, возмещения ущерба</i>	050	140	-	-	579,42	579,42
в том числе:						
Доходы от штрафных санкций за нарушение законодательства о закупках и нарушении условий контрактов (договоров)		141	-	-	579,42	579,42
<i>Безвозмездные поступления текущего характера от бюджетов</i>	060	150	6 832 157,00	-	-	6 832 157,00
в том числе:						
Поступления текущего характера бюджетным и автономным учреждениям от сектора государственного управления		152	6 832 157,00	-	-	6 832 157,00
<i>Безвозмездные поступления капитального характера от бюджетов</i>	070	160	-	-	-	-
в том числе:						
<i>Доходы от операций с активами</i>	090	170	-	-	-382 817,93	-382 817,93
в том числе:						
Доходы от выбытия активов		172	-	-	46 400,00	46 400,00
Выпадающие доходы		174	-	-	-429 217,93	-429 217,93

Наименование показателя	Код строки	Код аналитики	Код	Деятельность с целевыми средствами	Деятельность по государственному заданию	Приносящая доход деятельность	Итого
	2	3	4	5	6	7	
<i>Прочие доходы</i>	100	180					
в том числе							
<i>Безвозмездные не денежные поступления в сектор государственного управления</i>	110	190			3 972,08	19 124,43	23 096,51
в том числе							
Безвозмездные не денежные поступления капитального характера от сектора государственного управления и организаций государственного сектора		195				13 000,00	13 000,00
сектора		199			3 972,08	6 124,43	10 096,51
Прочие не денежные безвозмездные поступления							
Расходы (стр. 160+стр. 170+стр. 190+стр. 210+стр. 230+стр. 240+стр. 250+стр. 260+стр. 270)	150	200		6 523 878,79	13 558 244,95	6 343 039,54	26 425 163,28
<i>Оплата труда и начисления на выплаты по оплате труда</i>	160	210		6 236 383,56	10 646 667,75	1 008 890,01	17 891 941,32
в том числе							
Заработная плата		211		4 749 587,50	8 176 694,82	750 663,49	13 676 945,81
Начисления на выплаты по оплате труда		213		1 486 796,06	2 469 972,93	258 226,52	4 214 995,51
<i>Оплата работ, услуг</i>	170	220		209 460,00	2 133 214,09	439 226,51	2 781 900,60
в том числе							
Услуги связи		221			27 053,42		27 053,42
Коммунальные услуги		223			1 760 243,04	72 633,42	1 832 876,46
Работы, услуги по содержанию имущества		225		209 460,00	317 683,15	98 328,17	625 471,32
Прочие работы, услуги		226			28 234,48	208 384,92	236 619,40
Услуги, работы для целей капитальных вложений	190	230					
<i>Обслуживание долговых обязательств</i>	210	240					
в том числе							
Безвозмездные перечисления текущего характера организациям	230	250					
в том числе							
Безвозмездные перечисления бюджетам	240	260		78 035,23	68 398,28	1 155,57	147 589,08
<i>Социальное обеспечение</i>							
в том числе							
Пенсии, пособия, выплачиваемые работодателями, нанимателями бывшим работникам		264		13 996,08			13 996,08
Социальные пособия и компенсации персоналу в денежной форме		266		64 039,15	68 398,28	1 155,57	133 593,00
<i>Расходы по операциям с активами</i>	250	270			496 725,83	4 892 610,59	5 389 336,42
в том числе							
Амортизация		271			347 074,57	317 692,80	664 767,37

Расходование материальных запасов		272	-	149 651,26	4 574 917,79	4 724 569,05
Безвозмездные перечисления капитального характера организациям	260	280	-	-	-	-
в том числе						

Наименование показателя	Код строки	Код аналитики	Деятельность с целевыми средствами	Деятельность по государственному заданию	Приносящая доход деятельность	Итого
1	2	3	4	5	6	7
Прочие расходы	270	290	-	213 239,00	1 156,86	214 395,86
в том числе:						
Налоги, пошлины и сборы		291	-	213 239,00	-	213 239,00
Штрафы за нарушение законодательства о налогах и сборах, законодательства о страховых взносах		292	-	-	119,48	119,48
Иные выплаты текущего характера физическим лицам		296	-	-	1 037,38	1 037,38
Чистый операционный результат (стр. 301–стр. 302); (стр. 310+стр. 410)	300		308 278,21	372 427,13	-256 078,78	424 626,56
<i>Операционный результат до налогообложения (стр. 010–стр. 150)</i>	301		308 278,21	372 427,13	-256 078,78	424 626,56
<i>Налог на прибыль</i>	302		-	-	-	-
Операции с нефинансовыми активами (стр. 320+стр. 330+стр. 350+стр. 360+стр. 370+стр. 380+стр. 390+стр. 400)	310		-	-233 949,03	437 963,07	204 014,04
<i>Чистое поступление основных средств</i>	320		-	-277 074,57	-18 784,80	-295 859,37
в том числе:						
увеличение стоимости основных средств	321	310	-	70 000,00	350 332,00	420 332,00
уменьшение стоимости основных средств	322	41X	-	347 074,57	369 116,80	716 191,37
<i>Чистое поступление нематериальных активов</i>	330		-	-	-	-
в том числе:						
увеличение стоимости нематериальных активов	331	320	-	-	-	-
уменьшение стоимости нематериальных активов	332	42X	-	-	-	-
<i>Чистое поступление произведенных активов</i>	350		-	-	-	-
в том числе:						
увеличение стоимости произведенных активов	351	330	-	-	-	-
уменьшение стоимости произведенных активов	352	43X	-	-	-	-
<i>Чистое поступление материальных запасов</i>	360		-	40 542,82	451 237,13	491 779,95
в том числе:						
увеличение стоимости материальных запасов	361	340	18 600,00	190 194,08	5 026 154,92	5 234 949,00
в том числе:						
Увеличение стоимости продуктов питания		342	-	-	4 609 873,83	4 609 873,83
Увеличение стоимости мягкого инвентаря		345	-	3 972,08	81 173,64	85 145,72
Увеличение стоимости прочих материальных запасов		346	18 600,00	186 222,00	335 107,45	539 929,45
уменьшение стоимости материальных запасов	362	440	18 600,00	149 651,26	4 574 917,79	4 743 169,05
в том числе:						
Уменьшение стоимости продуктов питания		442	-	-	4 493 801,40	4 493 801,40
Уменьшение стоимости мягкого инвентаря		445	-	3 157,53	28 867,34	32 024,87
Уменьшение стоимости прочих оборотных ценностей (материалов)		446	18 600,00	146 493,73	52 249,05	217 342,78

Чистое поступление прав пользования активом	370	-	-	-	-	-	-
в том числе:							
увеличение стоимости прав пользования активом	371	350	-	-	-	-	-
уменьшение стоимости прав пользования активом	372	450	-	-	-	-	-
Чистое изменение затрат на изготовление готовой продукции (работ, услуг)	390					5 510,74	5 510,74


Наименование показателя	Код строки	Код аналитики	Деятельность с целевыми средствами	Деятельность по государственному заданию	Приносящая доход деятельность	Итого
1	2	3	4	5	6	7
в том числе:						
увеличение затрат	391	x	-	-	4 862 729,86	4 862 729,86
уменьшение затрат	392	x	-	-	4 857 219,12	4 857 219,12
<i>Чистое изменение расходов будущих периодов</i>	400	x	-	2 582,72	-	2 582,72
Операции с финансовыми активами и обязательствами (стр. 420 – стр. 510)	410		308 278,21	606 376,16	-694 041,85	220 612,52
Операции с финансовыми активами (стр. 430+стр. 440+стр. 450+стр. 460+стр. 470+стр. 480)	420		-6 542 887,00	-13 999 432,76	-521 437,76	-21 063 757,52
<i>Чистое поступление денежных средств и их эквивалентов</i>	430		1 555,15	-3 932,76	-519 848,04	-522 225,65
в том числе:						
поступление денежных средств и их эквивалентов	431	510	7 194 635,45	14 208 698,53	6 350 474,71	27 753 808,69
выбытие денежных средств и их эквивалентов	432	610	7 193 080,30	14 212 631,29	6 870 322,75	28 276 034,34
<i>Чистое поступление ценных бумаг, кроме акций</i>	440		-	-	-	-
в том числе:						
увеличение стоимости ценных бумаг, кроме акций и иных финансовых инструментов	441	520	-	-	-	-
уменьшение стоимости ценных бумаг, кроме акций и иных финансовых инструментов	442	620	-	-	-	-
<i>Чистое поступление акций и иных финансовых инструментов</i>	450		-	-	-	-
в том числе:						
увеличение стоимости акций и иных финансовых инструментов	451	530	-	-	-	-
уменьшение стоимости акций и иных финансовых инструментов	452	630	-	-	-	-
<i>Чистое предоставление займов (ссуд)</i>	460		-	-	-	-
в том числе:						
увеличение задолженности по предоставленным займам (ссудам)	461	540	-	-	-	-
уменьшение задолженности по предоставленным займам (ссудам)	462	640	-	-	-	-
<i>Чистое поступление иных финансовых активов</i>	470		-	-	-	-
в том числе:						
увеличение стоимости иных финансовых активов	471	550	-	-	-	-
уменьшение стоимости иных финансовых активов	472	650	-	-	-	-
<i>Чистое увеличение дебиторской задолженности</i>	480		-6 544 442,15	-13 995 500,00	-1 589,72	-20 541 531,87
в том числе:						
увеличение дебиторской задолженности	481	560	4 040 260,85	1 154 507,94	6 485 171,28	11 679 940,07
уменьшение дебиторской задолженности	482	660	10 584 703,00	15 150 007,94	6 486 761,00	32 221 471,94


Наименование показателя	Код строки	Код аналитики	Деятельность с целевыми средствами	Деятельность по государственному заданию	Приносящая доход деятельность	Итого
1	2	3	4	5	6	7
Операции с обязательствами						
(стр. 520+стр. 530+стр. 540+стр. 550+стр. 560)	510		-6 851 165,21	-14 605 808,92	172 604,09	-21 284 370,04
<i>Чистое увеличение задолженности по внутренним привлеченным займам</i>	520		-	-	-	-
в том числе:						
увеличение задолженности по внутренним привлеченным займам	521	710	-	-	-	-
уменьшение задолженности по внутренним привлеченным займам	522	810	-	-	-	-
<i>Чистое увеличение задолженности по внешним привлеченным займам</i>	530		-	-	-	-
в том числе:						
увеличение задолженности по внешним привлеченным займам	531	720	-	-	-	-
уменьшение задолженности по внешним привлеченным займам	532	820	-	-	-	-
<i>Чистое увеличение прочей кредиторской задолженности</i>	540		-83 476,90	264 929,34	142 481,93	323 934,37
в том числе:						
увеличение прочей кредиторской задолженности	541	730	8 023 260,60	15 965 657,67	7 143 196,52	31 132 114,79
уменьшение прочей кредиторской задолженности	542	830	8 106 737,50	15 700 728,33	7 000 714,59	30 808 180,42
<i>Чистое изменение доходов будущих периодов</i>	550	x	-6 542 887,00	-13 995 500,00	-	-20 538 387,00
<i>Чистое изменение резервов предстоящих расходов</i>	560	x	-224 801,31	-875 238,26	30 122,16	-1 069 917,41


Руководитель  Перминова Лариса Васильевна (расшифровка подписи) Главный бухгалтер  Соболева Ольга Валериевна (расшифровка подписи)

Муниципальное казенное учреждение "Централизованная бухгалтерия муниципальных образовательных учреждений города Кирово-Чепецка Кировской области", 1034313500154, 4341018164, 431201001
(наименование, ОГРН, ИНН, КПП, местонахождение)

Централизованная бухгалтерия

Руководитель  (подпись) Лимонова С.А. (расшифровка подписи) (83361) 5-80-07 (телефон, e-mail)

Зам.гл.бухгалтера  (подпись) (расшифровка подписи)

Директор  (подпись) Рыхтик И.Ю. (расшифровка подписи)

« 10 » февраля 20 20 г.